

# Éléments du Rapport du Commissaire aux Comptes 2022/2023



## BILAN DE L'ASSOCIATION

ACTIF	31.08.2023			31.08.2022	PASSIF	31.08.2023	31.08.2022
	Brut	Amort. & Dépréciat°	Net				
<b>ACTIF IMMOBILISE</b>					<b>FONDS PROPRES</b>		
Immobilisations incorporelles					Fonds propres (avant affectation)	125,746	106,782
Terrains					Report à nouveau	774,090	912,050
Constructions					Résultat de l'association	-91,525	-118,995
Matériels d'activités	898	898			Subventions d'investissement		
Autres immobilisations corporelles	6,643	4,568	2,075	2,268	Total	808,311	899,836
Immobilisations en cours					<b>FONDS DEDIES ET PROVISION</b>		
Autres prêts et titres immobilisés					Fonds dédiés		
Dépôts et cautionnements	250		250	250	Provisions pour risques		
Total	7,792	5,466	2,325	2,518	Provisions pour charges		16,200
					Total		16,200
<b>ACTIF CIRCULANT</b>					<b>DETTES</b>		
Stocks	1,626		1,626	704	Emprunts et dettes assimilées		
Coopératives et usagers divers	4,293		4,293	327	Fournisseurs	4,015	8,355
Comptes courants OCCE	2,883		2,883	2,223	Dettes fiscales et sociales	4,051	1,133
Autres créances (dont erreurs débitri	4,000		4,000		Comptes courants OCCE		
Trésorerie	801,013		801,013	919,418	Autres dettes (dont erreurs créditri		
Charges constatées d'avance	238		238	977	Produits constatés d'avance		641
Total	814,051		814,051	923,648	Total	8,065	10,130
<b>TOTAL</b>	<b>821,843</b>	<b>5,466</b>	<b>816,376</b>	<b>926,166</b>	<b>TOTAL</b>	<b>816,376</b>	<b>926,166</b>

**COMPTE DE RÉSULTAT DE L'ASSOCIATION**

	2022/2023	2021/2022
<b>PRODUITS D'EXPLOITATION</b>		
Cotisations perçues	211 192	196 934
Ventes de produits	282 150	265 064
Prestations de service et animations	168 389	128 816
Subventions d'exploitation	298 677	243 425
Dons et Mécénat		
Contributions financières	125 963	100 714
Autres produits	2 843	3 545
Reprises sur dépréciations et provisions	16 200	4 800
Utilisations des fonds dédiés		5 000
Total	<b>1 105 415</b>	<b>948 298</b>
<b>CHARGES D'EXPLOITATION</b>		
Achats de fournitures à céder	129 349	137 511
Variation des stocks de fournitures à céder	-922	-644
Autres achats et charges externes	1 053 358	867 161
Aides financières	1 200	
Impôts et taxes	1 341	1 188
Salaires	13 982	
Charges sociales	2 095	
Cotisations reversées	16 737	40 547
Autres charges	95	357
Dotations aux amortissements (siège) et gros équipement (CRFs)	15 261	27 870
Dotations aux dépréciations et provisions		
Report en fonds dédiés		
Total	<b>1 232 496</b>	<b>1 073 990</b>
<b>RESULTAT D'EXPLOITATION (I)</b>	<b>-127 082</b>	<b>-125 692</b>
<b>PRODUITS FINANCIERS</b>		
Produits des placements	5 583	4 705
Reprises sur dépréciations et provisions		
Total	<b>5 583</b>	<b>4 705</b>
<b>CHARGES FINANCIERES</b>		
Intérêts et charges assimilées		
Dotations aux dépréciations et provisions		
Total		
<b>RESULTAT FINANCIER (II)</b>	<b>5 583</b>	<b>4 705</b>
<b>RESULTAT COURANT (I + II)</b>	<b>-121 499</b>	<b>-120 987</b>
<b>PRODUITS EXCEPTIONNELS</b>		
Sur opérations de gestion	58 448	39 444
Sur opérations en capital		
Reprises sur dépréciations et provisions		
Total	<b>58 448</b>	<b>39 444</b>
<b>CHARGES EXCEPTIONNELLES</b>		
Sur opérations de gestion	28 474	35 052
Sur opération en capital		
Dotations aux dépréciations et provisions		2 400
Total	<b>28 474</b>	<b>37 452</b>
<b>RESULTAT EXCEPTIONNEL (III)</b>	<b>29 974</b>	<b>1 992</b>
<b>RESULTAT DE L'EXERCICE (I + II + III)</b>	<b>-91 525</b>	<b>-118 995</b>
<b>CONTRIBUTIONS VOLONTAIRES EN NATURE</b>		
Dons en nature et prestations en nature		
Bénévolat	69 383	73 508
Total	<b>69 383</b>	<b>73 508</b>
<b>CHARGES DES CONTRIBUTIONS VOLONTAIRES EN NATURE</b>		
Mises à disposition gratuite de biens et prestations en nature		
Personnel bénévole	69 383	73 508
Total	<b>69 383</b>	<b>73 508</b>

# ANNEXE DE L'ASSOCIATION

Du bilan de l'association de l'exercice clos le 31 août 2023. L'exercice a une durée de 12 mois couvrant la période du 1er septembre au 31 août. Les notes suivantes font partie intégrante des comptes annuels de l'association.

L'association départementale O.C.C.E. a pour objet de "permettre et de favoriser à tous les degrés dans les écoles et les établissements laïques d'enseignement et d'éducation, la création de coopératives scolaires et de foyers coopératifs (sociétés d'élèves gérées par eux-mêmes avec le concours des adultes en vue d'activités communes) qu'elle regroupe".

Les comptes annuels de l'association sont l'agrégation :

- des comptes annuels (bilan, compte de résultat et annexe) du siège départemental,
- des comptes annuels simplifiés (bilan et compte de résultat) des coopératives et foyers coopératifs affiliés du département (les statuts de l'association stipulent que chaque coopérative ou foyer coopératif affilié est tenu d'établir, tous les ans, un compte rendu financier et un compte rendu d'activités).

Les données caractéristiques sont :	Exercice clos	Exercice précédent
Total du bilan :	816 376,29 €	926 165,76 €
Résultat de l'exercice :	-91 525,10 €	-118 995,14 €
Nombre de coopératives et foyers attendus :	166	166
dont coopératives et foyers agrégés :	166	166
dont coopératives et foyers non agrégés :	0	0
Nombre de coopérateurs :	11 956	11 918
Heures de bénévolat du siège départemental	800	800
Heures de bénévolat déclarées par les mandataires	1 723	1 873
soit un équivalent temps plein de (1 820 h)	1	1 personne(s).
soit une valorisation du bénévolat de : nb d'heures * 27,50 € (a)	69 383 €	73 508 €

(a) Sur la base d'un coût de poste annuel de 50 K€ (charges sociales comprises) soit 27,50 €/heure.

## 1. FAITS CARACTERISTIQUES DE L'EXERCICE

L'exercice est marqué par une hausse des dépenses liées aux activités éducatives (+21%) pour les coopératives entraînant à nouveau un déficit des comptes agrégés. Les recettes des coopératives ont été inférieures à leurs dépenses pour la seconde année consécutive.

## 2. PRINCIPES, REGLES ET METHODES COMPTABLES

Les règles et méthodes comptables appliquées sont celles préconisées par la Fédération Nationale de l'O.C.C.E..

### 2.1 Méthodes comptables appliquées par le siège départemental de l'association

Conformément aux principes comptables généralement admis, le siège tient une comptabilité d'engagement :

- les immobilisations sont inscrites au bilan et sont amorties en mode linéaire sur la durée de vie probable des biens,
- les stocks sont inscrits à l'actif du bilan dès lors qu'ils sont significatifs,
- les charges à payer et les produits à recevoir, charges et produits constatés d'avances sont pris en compte.

### 2.2 Méthodes comptables appliquées par les coopératives scolaires et foyers coopératifs

Les coopératives scolaires tiennent une comptabilité de trésorerie et non d'engagement :

- les immobilisations (investissements) sont comptabilisées directement en charges,
- les éventuels stocks de fin d'exercice ne sont pas inscrits au bilan,
- les charges à payer et les produits à recevoir ne sont pas comptabilisés.

### 2.3 Retraitements d'agrégation

Les cotisations collectées par les coopératives scolaires et reversées au siège départemental ont été éliminées, les autres opérations entre le siège et les coopératives, peu significatives, n'ont pas été annulées et concernent principalement :

- les produits pour cessions achetées par les coopératives scolaires au siège départemental,
- les prestations de services fournies par le siège départemental aux coopératives scolaires.

De même, les éventuelles opérations entre coopératives scolaires, jugées non significatives, n'ont pas été éliminées.

## 3. CHANGEMENTS DE METHODES

Aucun changement de méthode d'évaluation n'est intervenu au cours de l'exercice.

Aucun changement de méthode de présentation n'est intervenu au cours de l'exercice.

## OCCE DE L'ARIEGE

### 4. NOTES SUR LE BILAN

<b>Fonds associatif :</b>	Il représente les résultats antérieurs cumulés du siège départemental.		
<b>Report à nouveau :</b>	Il représente les résultats antérieurs cumulés des C.R.F. agrégés.		
<b>Résultat exercice :</b>	-91 525,10	}	1 200,97 pour le siège départemental -92 726,07 pour les C.R.F. agrégés
<b>Autres créances :</b>	4 000,00	}	4 000,00 pour le siège départemental pour les CRF agrégés correspondant aux écarts débiteu C.R.F. agrégés.
entre total actif et total passif constatés dans			
Les sources de ces écarts n'ont pas pu être toutes expliquées au jour de l'établissement des comptes annuels.			
<b>Autres dettes :</b>		}	pour le siège départemental pour les CRF agrégés correspondant aux écarts créditeu C.R.F. agrégés.
entre total actif et total passif constatés dans			
Les sources de ces écarts n'ont pas pu être toutes expliquées au jour de l'établissement des comptes annuels.			
<b>Disponibilités :</b>	801 012,70	}	119 649,18 pour le siège départemental 681 363,52 pour les C.R.F. agrégés, 4 104,60 par C.R.F. agrégé.
soit en moyenne environ			

### 5. NOTES SUR LE COMPTE DE RESULTAT

<b>Dotations amortissements et gros équipement :</b>	15 261,21	}	1 058,06 pour le siège correspondant aux amortissements 14 203,15 pour les CRF agrégés correspondant aux investissements
soit en moyenne environ			
<b>Total des produits :</b>	1 169 445,80	}	85,56 par C.R.F. agrégé. 97 861,18 pour le siège départemental 1 071 584,62 pour les C.R.F. agrégés, 6 455,33 par C.R.F. agrégé.
soit en moyenne environ			
<b>Total des charges :</b>	1 260 970,90	}	96 660,21 pour le siège départemental 1 164 310,69 pour les C.R.F. agrégés, 7 013,92 par C.R.F. agrégés
soit en moyenne environ			
<b>Résultat net moyen :</b>			-558,59 par C.R.F. agrégé.

### 6. EFFECTIF SALARIE OU MIS A DISPOSITION

Type de contrat	Exercice clos	Exercice précédent
Personnel mis à disposition par le Ministère de l'Education Nationale	1,0	1,0
Personnel enseignant, détaché par la Fédération OCCE		
Personnel de droit privé (animateur), détaché par la Fédération OCCE		
Personnel salarié par l'association départementale	0,2	0,2
<b>Total</b>	<b>1,0</b>	<b>1,0</b>

### 7. AUTRES INFORMATIONS

Afin d'appréhender les relations entre le siège départemental et les coopératives, les informations suivantes sont fournies :

En nombre	Exercice clos	Exercice précédent
Outil préconisé pour la tenue comptable des coops : RETKOOP		
. Coopératives utilisant l'outil préconisé (en nombre)	166	166
. Coopératives utilisant l'outil préconisé (en %)	100%	100%
CRF visés par des "vérificateurs aux comptes"	166	166
Coopérative / foyer contrôlé par le siège	13	
Coopérative / foyer participant à la mutualisation de la trésorerie	149	145
Part en % de la mutualisation conservée par le siège	100%	100%
Séances de formation comptable, juridique et informatique organisées pour les mandataires	1	1
Participants aux séances de formation (estimation)	6	10

# BILAN DU SIÈGE

## OCCE DE L'ARIEGE

ACTIF	31.08.2023			31.08.2022	PASSIF	31.08.2023	31.08.2022
	Brut	Amort. & Dépréciat°	Net				
<b>ACTIF IMMOBILISE</b>					<b>FONDS PROPRES</b>		
Immobilisations incorporelles					Fonds propres (avant affectation)	125 746	106 782
Terrains					Résultat du siege de l'association	1 201	18 965
Constructions					Subventions d'investissement		
Matériels d'activités	898	898			Total	<b>126 947</b>	<b>125 746</b>
Autres immobilisations corporelles	6 643	4 568	2 075	2 268	<b>FONDS DEDES ET PROVISIONS</b>		
Immobilisations en cours					Fonds dédiés		
Autres prêts et titres immobilisés					Provisions pour risques		
Dépôts et cautionnements	250		250	250	Provisions pour charges		16 200
Total	<b>7 792</b>	<b>5 466</b>	<b>2 325</b>	<b>2 518</b>	Total		<b>16 200</b>
<b>ACTIF CIRCULANT</b>					<b>DETTES</b>		
Stocks	1 626		1 626	704	Emprunts et dettes assimilées		
Coopératives et usagers divers	4 293		4 293	327	Fournisseurs	4 015	8 355
Comptes courants OCCE	2 883		2 883	2 223	Dettes fiscales et sociales	4 051	1 133
Autres créances	4 000		4 000		Comptes courants OCCE		
Trésorerie	119 649		119 649	145 328	Autres dettes		
Charges constatées d'avance	238		238	977	Produits constatés d'avance		641
Total	<b>132 688</b>		<b>132 688</b>	<b>149 558</b>	Total	<b>8 065</b>	<b>10 130</b>
<b>TOTAL</b>	<b>140 479</b>	<b>5 466</b>	<b>135 013</b>	<b>152 076</b>	<b>TOTAL</b>	<b>135 013</b>	<b>152 076</b>

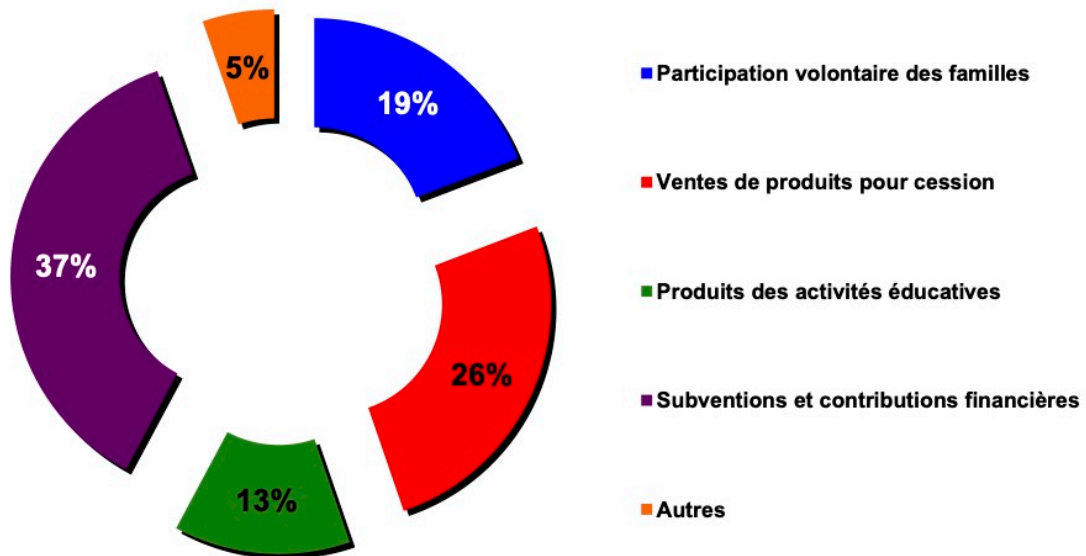
**OCCE DE L'ARIEGE**

**COMPTE DE RÉSULTAT DU SIÈGE**

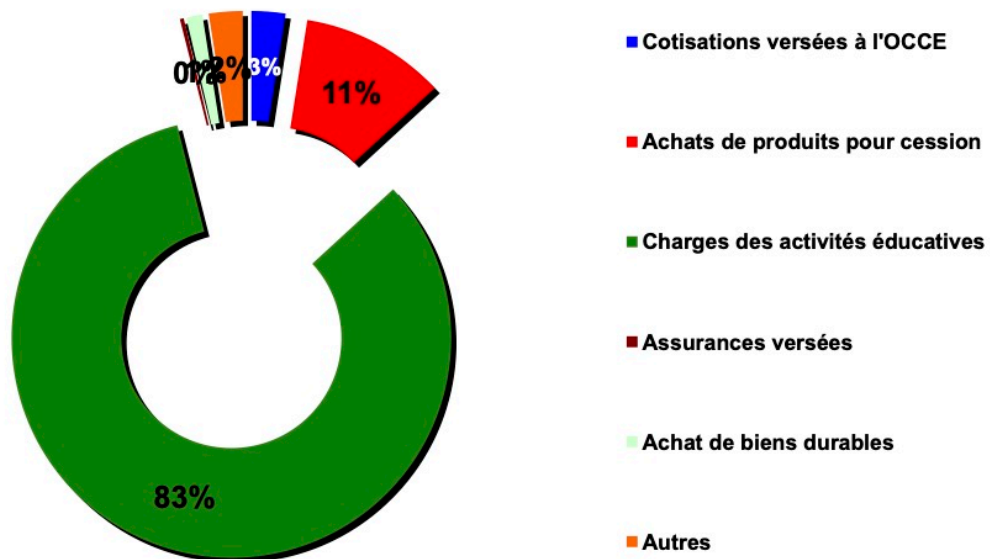
	<b>2022/2023</b>	<b>2021/2022</b>
<b>PRODUITS D'EXPLOITATION</b>		
Cotisations perçues	27 575	27 101
Ventes de produits	1 404	1 770
Prestations de service et animations	24 723	17 405
Subventions d'exploitation	7 351	6 250
Dons et Mécénat		
Contributions financières	12 182	11 629
Autres produits	2 843	3 545
Reprises sur dépréciations et provisions	16 200	4 800
Utilisations des fonds dédiés		5 000
Total	<b>92 278</b>	<b>77 500</b>
<b>CHARGES D'EXPLOITATION</b>		
Achats de fournitures à céder	2 378	335
Variation des stocks de fournitures à céder	<b>-922</b>	<b>-644</b>
Autres achats et charges externes	61 285	44 297
Aides financières	1 200	
Impôts et taxes	1 341	1 188
Salaires	13 982	
Charges sociales	2 095	
Cotisations reversées	14 148	14 109
Autres charges	95	357
Dotations aux amortissements	1 058	457
Dotations aux dépréciations et provisions		
Reports en fonds dédiés		
Total	<b>96 660</b>	<b>60 099</b>
<b>RESULTAT D'EXPLOITATION (I)</b>	<b>-4 382</b>	<b>17 401</b>
<b>PRODUITS FINANCIERS</b>		
Produits des placements	5 583	4 705
Reprises sur dépréciations et provisions		
Total	<b>5 583</b>	<b>4 705</b>
<b>CHARGES FINANCIERES</b>		
Intérêts et charges assimilées		
Dotations aux dépréciations et provisions		
Total		
<b>RESULTAT FINANCIER (II)</b>	<b>5 583</b>	<b>4 705</b>
<b>RESULTAT COURANT (I + II)</b>	<b>1 201</b>	<b>22 106</b>
<b>PRODUITS EXCEPTIONNELS</b>		
Sur opérations de gestion		804
Sur opérations en capital		
Reprises sur dépréciations et provisions		
Total		<b>804</b>
<b>CHARGES EXCEPTIONNELLES</b>		
Sur opérations de gestion		1 545
Sur opération en capital		
Dotations aux dépréciations et provisions		2 400
Total		<b>3 945</b>
<b>RESULTAT EXCEPTIONNEL (III)</b>		<b>-3 142</b>
<b>RESULTAT DE L'EXERCICE (I + II + III)</b>	<b>1 201</b>	<b>18 965</b>
<b>CONTRIBUTIONS VOLONTAIRES EN NATURE</b>		
Dons en nature et prestations en nature		
Bénévolat	22 000	22 000
Total	22 000	22 000
<b>CHARGES DES CONTRIBUTIONS VOLONTAIRES EN NATURE</b>		
Mises à disposition gratuite de biens et prestations en nature		
Personnel bénévole	22 000	22 000
Total	22 000	22 000

# ANALYSE FINANCIÈRE

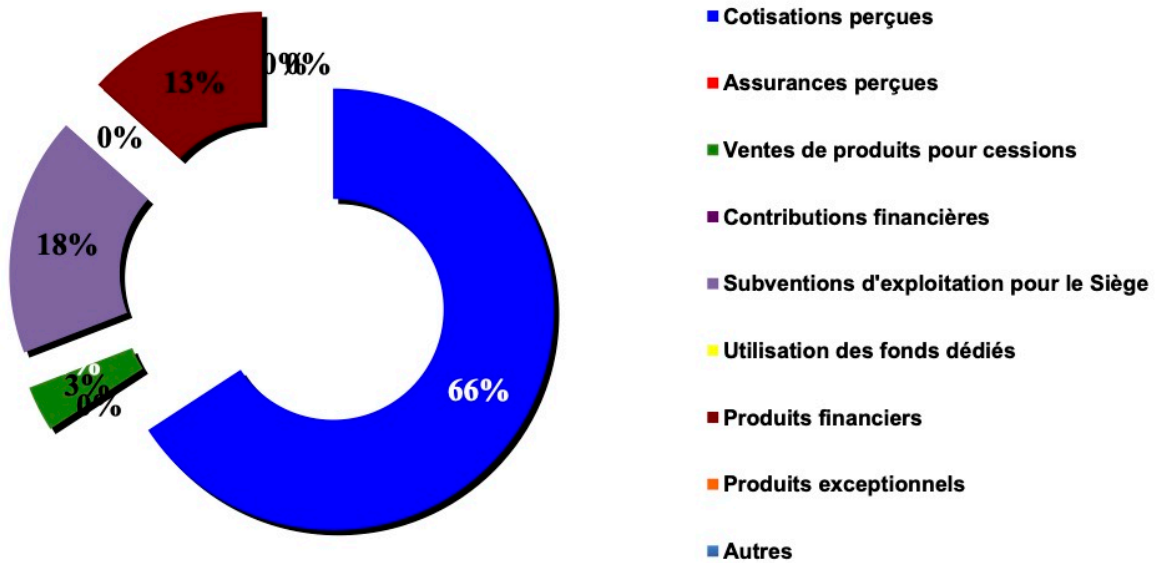
## Produits des coopératives



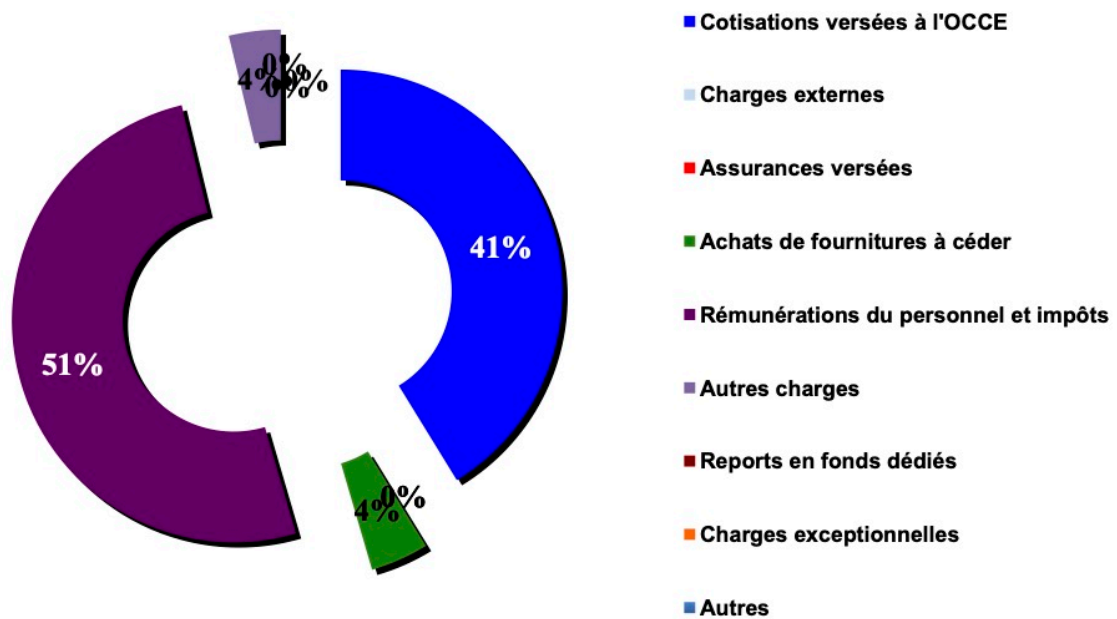
## Charges des coopératives



## Produits du siège départemental



## Charges du siège départemental





**Produit moyen par coopérateur****76 €****92 €****Données caractéristiques (en nombre)****Coopérateurs :****11 918****11 956****Coopératives :****Affiliées :****166****166**

dont agrégées :

**166****166**

dont non agrégées :

**0****0****Mutualisées :****145****149**

Outil comptable préconisé :

**RETKOOP****Utilisateurs (en nombre) :****166****166****Utilisateurs (en %) :****100%****100%****Bénévolat (en heures déclarées) :**

par le siège départemental :

**800 h****800 h**

par les mandataires :

**1 873 h****1 723 h**

soit en équivalent temps plein

**1 personne****1 personne**

# RAPPORT FINANCIER

## RAPPORT FINANCIER OCCE DE L'ARIEGE

Mesdames, Messieurs,

Nous vous avons réunis en assemblée générale pour vous rendre compte de l'activité de notre association au cours de l'exercice clos le **31 août 2023**, et pour soumettre à votre approbation les comptes annuels dudit exercice.

Notre commissaire aux comptes, le cabinet audit france, vous donnera dans son rapport toutes les informations quant à la régularité des comptes qui vous sont présentés.

De notre côté, nous sommes à votre disposition pour vous fournir toutes les précisions et tous les renseignements complémentaires qui pourraient vous paraître opportuns.

### 1. PRESENTATION DES COMPTES ANNUELS

Les comptes annuels que nous soumettons à votre approbation ont été établis conformément aux règles de présentation et d'évaluation mentionnées dans l'annexe.

Les règles de présentation et les méthodes d'évaluation retenues sont identiques à celles de l'exercice précédent et font apparaître des comptes annuels agréant les CRF reçus.

Le bénévolat des mandataires s'élève à 1 723 heures

soit environ 1 personne(s) en équivalent temps plein.

Le Conseil d'administration est composé de 15 personnes.

Les administrateurs se sont réunis à 10 reprises au cours de l'exercice.

#### 1.1 Siège de l'association

Les produits du Siège se sont élevés à 97 861,18 € pour l'exercice clos contre

83 009,33 € pour l'exercice précédent.

La cotisation des familles s'est élevée à 2.25 par coopérateur contre

2,23 par coopérateur pour l'exercice précédent. La cotisation votée pour l'exercice en cours s'élève à

2,27 Nous vous proposons de fixer la cotisation des familles par coopérateur pour l'exercice à venir à 2,30 (sous réserve d'une réévaluation en fonction de la part fédérale définie en AG nationale

Le résultat du Siège s'est élevé à 1 200,97 € Ce résultat s'analyse comme suit :

Hausse des produits financiers liés à la mutualisation, fin du litige prud'homal et forte hausse des activités pédagogiques.

#### 1.2 Coopératives scolaires et foyers coopératifs

166 coopératives et foyers sur les 166 32 275 €

être agréés dans les comptes annuels de l'association.

Les données caractéristiques des coopératives scolaires et foyers coopératifs agréés sont les suivantes :

- Ressources des coopératives agréés 1 098 724,74 €

dont subventions encaissées 306 072,95 €

- Trésorerie à la clôture 681 363,52 €

Compte tenu d'une sommation des CRF à 100,00% , le produit moyen par coopérateur est estimé à 91,90 € par coopérateur.

### 2. SITUATION ET ACTIVITE DU DERNIER EXERCICE CLOS

Le nombre de coopérateurs s'est élevé à 11 956 contre

11 918 pour l'exercice précédent.

Le nombre de coopératives s'est élevé à 166 contre

166 pour l'exercice précédent.

### 3. EVENEMENTS INTERVENUS DEPUIS LA CLOTURE

0 CRF sont arrivés au siège départemental après l'arrêté des comptes, n'ont pu être saisis et ne sont donc pas intégrés dans les comptes annuels agréés soumis à votre approbation.

### 4. EVOLUTION PREVISIBLE ET PERSPECTIVES D'AVENIR

Le budget prévisionnel du siège départemental pour l'exercice en cours fait apparaître un total de charges de 132 275 € et un résultat équilibré.

### 5. AFFECTATION DU RESULTAT

Nous vous proposons d'affecter le résultat de l'exercice clos comme suit :

- le résultat du siège départemental, soit 1 200,97 € au fonds associatif.

- le résultat des coopératives agréées, soit -92 726,07 € dans leur report à nouveau.

Nous espérons que ce qui précède recevra votre agrément et que vous voudrez bien voter les résolutions qui vous sont soumises.

La Présidente



La Trésorière

