

# Éléments du Rapport du Commissaire aux Comptes 2021/2022



## BILAN DE L'ASSOCIATION

<i>OCCE DE L'ARIEGE</i>							
ACTIF	31.08.2022			31.08.2021	PASSIF	31.08.2022	31.08.2021
	Brut	Amort. & Dépréciat°	Net				
<b>ACTIF IMMOBILISE</b>					<b>FONDS PROPRES</b>		
Immobilisations incorporelles	0	0	0	0	Fonds propres (avant affectation)	106 782	111 702
Terrains	0	0	0	0	Report à nouveau	912 050	775 324
Constructions	0	0	0	0	Résultat de l'association	-118 995	129 888
Installations et matériels d'activités	898	898	0	0	Subventions d'investissement	0	0
Autres immobilisations corporelles	5 778	3 510	2 268	1 130	Total	<b>899 836</b>	<b>1 016 914</b>
Immobilisations en cours	0	0	0	0	<b>FONDS DEDIES ET PROVISIONS</b>		
Prêts OCCE	0	0	0	0	Fonds dédiés	0	5 000
Autres immobilisations financières	250	0	250	250	Provisions pour risques	0	18 600
Total	<b>6 927</b>	<b>4 408</b>	<b>2 518</b>	<b>1 380</b>	Provisions pour charges	16 200	0
					Total	<b>16 200</b>	<b>23 600</b>
<b>ACTIF CIRCULANT</b>					<b>DETTES</b>		
Stocks	704	0	704	60	Emprunts OCCE	0	0
Coopératives et usagers divers	327	0	327	6 983	Emprunts et dettes assimilées	0	0
Comptes courants OCCE	2 223	0	2 223	0	Fournisseurs	8 355	4 208
Autres créances (dont erreurs débitrices)	0	0	0	0	Dettes fiscales et sociales	1 133	1 245
Trésorerie	919 418	0	919 418	1 042 970	Comptes courants OCCE	0	4 743
Charges constatées d'avance	977	0	977	0	Autres dettes (dont erreurs créditrices)	0	684
Total	<b>923 648</b>	<b>0</b>	<b>923 648</b>	<b>1 050 013</b>	Produits constatés d'avance	641	0
					Total	<b>10 130</b>	<b>10 879</b>
<b>TOTAL</b>	<b>930 574</b>	<b>4 408</b>	<b>926 166</b>	<b>1 051 393</b>	<b>TOTAL</b>	<b>926 166</b>	<b>1 051 393</b>

0,00

0,00

**COMPTE DE RÉSULTAT DE L'ASSOCIATION**

<b>OCCE DE L'ARIEGE</b>		
	<b>2021/2022</b>	<b>2020/2021</b>
<b>PRODUITS D'EXPLOITATION</b>		
Cotisations perçues	170 453	109 206
Ventes de produits	265 064	246 398
Prestations de service et animations	128 816	69 367
Subventions d'exploitation	243 425	291 232
Dons et Mécénat	0	0
Contributions financières	100 714	86 375
Autres produits	3 545	3 440
Reprises sur dépréciations et provisions	4 800	4 728
Utilisations des fonds dédiés	5 000	0
Total	<b>921 817</b>	<b>810 747</b>
<b>CHARGES D'EXPLOITATION</b>		
Achats de fournitures à céder	137 511	149 235
Variation des stocks de fournitures à céder	-644	-60
Autres achats et charges externes	867 161	477 966
Aides financières	0	1 300
Impôts et taxes	1 188	1 208
Salaires	0	9 051
Charges sociales	0	3 474
Cotisations reversées	14 065	15 094
Autres charges	357	314
Dotations aux amortissements (siège) et gros équipement (CRFs)	27 870	20 003
Dotations aux dépréciations et provisions	0	0
Report en fonds dédiés	0	0
Total	<b>1 047 509</b>	<b>677 585</b>
<b>RESULTAT D'EXPLOITATION (I)</b>	<b>-125 692</b>	<b>133 162</b>
<b>PRODUITS FINANCIERS</b>		
Produits des placements	4 705	4 364
Reprises sur dépréciations et provisions	0	0
Total	<b>4 705</b>	<b>4 364</b>
<b>CHARGES FINANCIERES</b>		
Intérêts et charges assimilées	0	0
Dotations aux dépréciations et provisions	0	0
Total	<b>0</b>	<b>0</b>
<b>RESULTAT FINANCIER (II)</b>	<b>4 705</b>	<b>4 364</b>
<b>RESULTAT COURANT (I + II)</b>	<b>-120 987</b>	<b>137 526</b>
<b>PRODUITS EXCEPTIONNELS</b>		
Sur opérations de gestion	39 444	31 776
Sur opérations en capital	0	0
Reprises sur dépréciations et provisions	0	0
Total	<b>39 444</b>	<b>31 776</b>
<b>CHARGES EXCEPTIONNELLES</b>		
Sur opérations de gestion	35 052	20 814
Sur opération en capital	0	0
Dotations aux dépréciations et provisions	2 400	18 600
Total	<b>37 452</b>	<b>39 414</b>
<b>RESULTAT EXCEPTIONNEL (III)</b>	<b>1 992</b>	<b>-7 638</b>
<b>RESULTAT DE L'EXERCICE (I + II + III)</b>	<b>-118 995</b>	<b>129 888</b>
<b>CONTRIBUTIONS VOLONTAIRES EN NATURE</b>		
Dons en nature et prestations en nature	0	0
Bénévolat	73 508	76 148
Total	<b>73 508</b>	<b>76 148</b>
<b>CHARGES DES CONTRIBUTIONS VOLONTAIRES EN NATURE</b>		
Mises à disposition gratuite de biens et prestations en nature	0	0
Personnel bénévole	73 508	76 148
Total	<b>73 508</b>	<b>76 148</b>
<b>TOTAL DES PRODUITS</b>	<b>965 966</b>	<b>846 888</b>
<b>TOTAL DES CHARGES</b>	<b>1 084 961</b>	<b>717 000</b>
<b>Résultat = produits - charges</b>	<b>-118 995</b>	<b>129 888</b>

# ANNEXE DE L'ASSOCIATION

## ANNEXE DE L'ASSOCIATION

### OCCE DE L'ARIEGE

Du bilan de l'association de l'exercice clos le 31 août 2022. L'exercice a une durée de 12 mois couvrant la période du 1er septembre au 31 août. Les notes suivantes font partie intégrante des comptes annuels de l'association.

L'association départementale O.C.C.E. a pour objet de "permettre et de favoriser à tous les degrés dans les écoles et les établissements laïques d'enseignement et d'éducation, la création de coopératives scolaires et de foyers coopératifs (sociétés d'élèves gérées par eux-mêmes avec le concours des adultes en vue d'activités communes) qu'elle regroupe".

Les comptes annuels de l'association sont l'agrégation :

- des comptes annuels (bilan, compte de résultat et annexe) du siège départemental,
- des comptes annuels simplifiés (bilan et compte de résultat) des coopératives et foyers coopératifs affiliés du département (les statuts de l'association stipulent que chaque coopérative ou foyer coopératif affilié est tenu d'établir, tous les ans, un compte rendu financier et un compte rendu d'activités).

Les données caractéristiques sont :	Exercice clos	Exercice précédent
Total du bilan :	926 165,76 €	1 051 393,13 €
Résultat de l'exercice :	-118 995,14 €	129 887,85 €
Nombre de coopératives et foyers attendus :	166	166
dont coopératives et foyers agrégés :	166	166
dont coopératives et foyers non agrégés :	0	0
Nombre de coopérateurs :	11 918	12 185
Heures de bénévolat du siège départemental	800	800
Heures de bénévolat déclarées par les mandataires	1 873	1 969
soit un équivalent temps plein de (1 820 h)	1	2 personne(s).
soit une valorisation du bénévolat de : nb d'heures * 27,50 € (a)	73 508 €	76 148 €

(a) Sur la base d'un coût de poste annuel de 50 K€ (charges sociales comprises) soit 27,50 €/heure.

## 1. FAITS CARACTERISTIQUES DE L'EXERCICE

L'absence de salariée a induit un volume d'activité important pour les administratrices et permis de dégager un excédent.

## 2. PRINCIPES, REGLES ET METHODES COMPTABLES

Les règles et méthodes comptables appliquées sont celles préconisées par la Fédération Nationale de l'O.C.C.E..

### 2.1 Méthodes comptables appliquées par le siège départemental de l'association

Conformément aux principes comptables généralement admis, le siège tient une comptabilité d'engagement :

- les immobilisations sont inscrites au bilan et sont amorties en mode linéaire sur la durée de vie probable des biens,
- les stocks sont inscrits à l'actif du bilan dès lors qu'ils sont significatifs,
- les charges à payer et les produits à recevoir, charges et produits constatés d'avances sont pris en compte.

### 2.2 Méthodes comptables appliquées par les coopératives scolaires et foyers coopératifs

Les coopératives scolaires tiennent une comptabilité de trésorerie et non d'engagement :

- les immobilisations (investissements) sont comptabilisées directement en charges,
- les éventuels stocks de fin d'exercice ne sont pas inscrits au bilan,
- les charges à payer et les produits à recevoir ne sont pas comptabilisés.

### 2.3 Retraitements d'agrégation

Les cotisations collectées par les coopératives scolaires et reversées au siège départemental ont été éliminées, les autres opérations entre le siège et les coopératives, peu significatives, n'ont pas été annulées et concernent principalement :

- les produits pour cessions achetées par les coopératives scolaires au siège départemental,
- les prestations de services fournies par le siège départemental aux coopératives scolaires.

De même, les éventuelles opérations entre coopératives scolaires, jugées non significatives, n'ont pas été éliminées.

## 3. CHANGEMENTS DE METHODES

Aucun changement de méthode d'évaluation n'est intervenu au cours de l'exercice.

Aucun changement de méthode de présentation n'est intervenu au cours de l'exercice.

#### 4. NOTES SUR LE BILAN

<b>Fonds associatif :</b>	Il représente les résultats antérieurs cumulés du siège départemental.		
<b>Report à nouveau :</b>	Il représente les résultats antérieurs cumulés des C.R.F. agrégés.		
<b>Résultat exercice :</b>	<b>-118 995,14</b>	{ dont 18 964,80 pour le siège départemental { dont <b>-137 959,94</b> pour les C.R.F. agrégés	
<b>Autres créances :</b>	0,00	{ dont 0,00 pour le siège départemental { dont 0,00 pour les CRF agrégés correspondant aux écarts débiteurs	
entre total actif et total passif constatés dans	0	C.R.F. agrégés.	
Les sources de ces écarts n'ont pas pu être toutes expliquées au jour de l'établissement des comptes annuels.			
<b>Autres dettes :</b>	0,00	{ dont 0,00 pour le siège départemental { dont 0,00 pour les CRF agrégés correspondant aux écarts créditeurs	
entre total actif et total passif constatés dans	0	C.R.F. agrégés.	
Les sources de ces écarts n'ont pas pu être toutes expliquées au jour de l'établissement des comptes annuels.			
<b>Disponibilités :</b>	919 417,75	{ dont 145 328,16 pour le siège départemental { dont 774 089,59 pour les C.R.F. agrégés,	
soit en moyenne environ	4 663,19	par C.R.F. agrégé.	

#### 5. NOTES SUR LE COMPTE DE RESULTAT

<b>Dotation amortissements et gros équipement :</b>	27 869,66	{ dont 457,00 pour le siège correspondant aux amortissements { dont 27 412,66 pour les CRF agrégés correspondant aux investissements
soit en moyenne environ	165,14	par C.R.F. agrégé.
<b>Total des produits :</b>	965 965,65	{ dont 83 009,33 pour le siège départemental { dont 882 956,32 pour les C.R.F. agrégés,
soit en moyenne environ	5 319,01	par C.R.F. agrégé.
<b>Total des charges :</b>	1 084 960,79	{ dont 64 044,53 pour le siège départemental { dont 1 020 916,26 pour les C.R.F. agrégés,
soit en moyenne environ	6 150,10	par C.R.F. agrégés
<b>Résultat net moyen :</b>	<b>-831,08</b>	par C.R.F. agrégé.

#### 6. EFFECTIF SALARIE OU MIS A DISPOSITION

Type de contrat	Exercice clos	Exercice précédent
Personnel mis à disposition par le Ministère de l'Education Nationale	1,0	1,0
Personnel enseignant, détaché par la Fédération OCCE		0,0
Personnel de droit privé (animateur), détaché par la Fédération OCCE		0,0
Personnel salarié par l'association départementale	0,2	0,4
<b>Total</b>	<b>1,2</b>	<b>1,4</b>

#### 7. AUTRES INFORMATIONS

Afin d'appréhender les relations entre le siège départemental et les coopératives, les informations suivantes sont fournies :

En nombre	Exercice clos	Exercice précédent
Outil préconisé pour la tenue comptable des coops :		
Retkoop		
. Coopératives utilisant l'outil préconisé (en nombre)	166	165
. Coopératives utilisant l'outil préconisé (en %)	100 %	99 %
CRF visés par des "vérificateurs aux comptes"	166	166
Coopérative / foyer contrôlé par le siège	0	0
Coopérative / foyer participant à la mutualisation de la trésorerie	145	144
Part en % de la mutualisation conservée par le siège	100 %	100 %
Séances de formation comptable, juridique et informatique organisées pour les mandataires	1	1
Participants aux séances de formation (estimation)	10	10

# BILAN DU SIÈGE

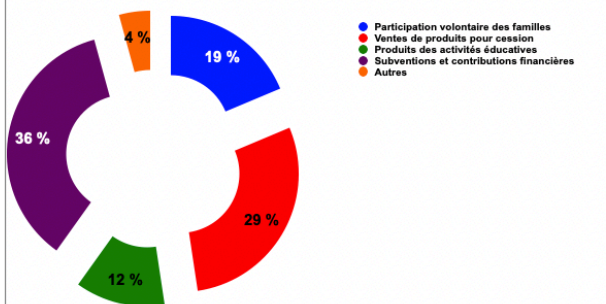
<b>OCCE DE L'ARIEGE</b>							
<b>ACTIF</b>	<b>31.08.2022</b>			<b>31.08.2021</b>	<b>PASSIF</b>	<b>31.08.2022</b>	<b>31.08.2021</b>
	<b>Brut</b>	<b>Amort. &amp; Dépréciat°</b>	<b>Net</b>				
<b>ACTIF IMMOBILISE</b>					<b>FONDS PROPRES</b>		
Immobilisations incorporelles	0	0	0	0	Fonds propres (avant affectation)	106 782	111 702
Terrains	0		0	0	Résultat du siege de l'association	18 965	-4 921
Constructions	0	0	0	0	Subventions d'investissement	0	0
Matériels d'activités	898	898	0	0	<b>Total</b>	<b>125 746</b>	<b>106 782</b>
Autres immobilisations corporelles	5 778	3 510	2 268	1 130	<b>FONDS DEDIES ET PROVISIONS</b>		
Immobilisations en cours	0		0	0	Fonds dédiés	0	5 000
Prêts OCCE	0	0	0	0	Provisions pour risques	0	18 600
Autres immobilisations financières	250	0	250	250	Provisions pour charges	16 200	0
<b>Total</b>	<b>6 927</b>	<b>4 408</b>	<b>2 518</b>	<b>1 380</b>	<b>Total</b>	<b>16 200</b>	<b>23 600</b>
<b>ACTIF CIRCULANT</b>					<b>DETTES</b>		
Stocks	704	0	704	60	Emprunts OCCE	0	0
Coopératives et usagers divers	327	0	327	6 983	Emprunts et dettes assimilées	0	0
Comptes courants OCCE	2 223	0	2 223	0	Fournisseurs	8 355	4 208
Autres créances	0	0	0	0	Dettes fiscales et sociales	1 133	1 245
Trésorerie	145 328	0	145 328	132 838	Comptes courants OCCE	0	4 743
Charges constatées d'avance	977		977	0	Autres dettes	0	684
<b>Total</b>	<b>149 558</b>	<b>0</b>	<b>149 558</b>	<b>139 881</b>	Produits constatés d'avance	641	0
<b>TOTAL</b>	<b>156 485</b>	<b>4 408</b>	<b>152 076</b>	<b>141 261</b>	<b>Total</b>	<b>10 130</b>	<b>10 879</b>
					<b>TOTAL</b>	<b>152 076</b>	<b>141 261</b>
						<i>0,00</i>	<i>0,00</i>



<b>OCCE DE L'ARIEGE</b>		
	<b>2021/2022</b>	<b>2020/2021</b>
<b>PRODUITS D'EXPLOITATION</b>		
Cotisations perçues	27 101	26 868
Ventes de produits	1 770	2 234
Prestations de service et animations	17 405	19 416
Subventions d'exploitation	6 250	4 900
Dons et Mécénat	0	0
Contributions financières	11 629	14 610
Autres produits	3 545	3 440
Reprises sur dépréciations et provisions	4 800	4 728
Utilisations des fonds dédiés	5 000	0
Total	<b>77 500</b>	<b>76 197</b>
<b>CHARGES D'EXPLOITATION</b>		
Achats de fournitures à céder	335	2 814
Variation des stocks de fournitures à céder	-644	-60
Autres achats et charges externes	44 297	32 543
Aides financières	0	1 300
Impôts et taxes	1 188	1 208
Salaires	0	9 051
Charges sociales	0	3 474
Cotisations reversées	14 109	14 432
Autres charges	357	314
Dotations aux amortissements	457	225
Dotations aux dépréciations et provisions	0	0
Report en fonds dédiés	0	0
Total	<b>60 099</b>	<b>65 301</b>
<b>RESULTAT D'EXPLOITATION (I)</b>	<b>17 401</b>	<b>10 896</b>
<b>PRODUITS FINANCIERS</b>		
Produits des placements	4 705	4 364
Reprises sur dépréciations et provisions	0	0
Total	<b>4 705</b>	<b>4 364</b>
<b>CHARGES FINANCIERES</b>		
Intérêts et charges assimilées	0	0
Dotations aux dépréciations et provisions	0	0
Total	<b>0</b>	<b>0</b>
<b>RESULTAT FINANCIER (II)</b>	<b>4 705</b>	<b>4 364</b>
<b>RESULTAT COURANT (I + II)</b>	<b>22 106</b>	<b>15 260</b>
<b>PRODUITS EXCEPTIONNELS</b>		
Sur opérations de gestion	804	150
Sur opérations en capital	0	0
Reprises sur dépréciations et provisions	0	0
Total	<b>804</b>	<b>150</b>
<b>CHARGES EXCEPTIONNELLES</b>		
Sur opérations de gestion	1 545	1 730
Sur opération en capital	0	0
Dotations aux dépréciations et provisions	2 400	18 600
Total	<b>3 945</b>	<b>20 330</b>
<b>RESULTAT EXCEPTIONNEL (III)</b>	<b>-3 142</b>	<b>-20 180</b>
<b>RESULTAT DE L'EXERCICE (I + II + III)</b>	<b>18 965</b>	<b>-4 921</b>
<b>CONTRIBUTIONS VOLONTAIRES EN NATURE</b>		
Dons en nature et prestations en nature		
Bénévolat	22 000	22 000
Total	<b>22 000</b>	<b>22 000</b>
<b>CHARGES DES CONTRIBUTIONS VOLONTAIRES EN NATURE</b>		
Mises à disposition gratuite de biens et prestations en nature	0	0
Personnel bénévole	22 000	22 000
Total	<b>22 000</b>	<b>22 000</b>
<b>TOTAL DES PRODUITS</b>	<b>83 009</b>	<b>80 711</b>
<b>TOTAL DES CHARGES</b>	<b>64 045</b>	<b>85 631</b>
<b>Résultat = produits - charges</b>	<b>18 965</b>	<b>-4 921</b>
<b>Capacité d'autofinancement</b>	<b>17 022</b>	<b>9 176</b>

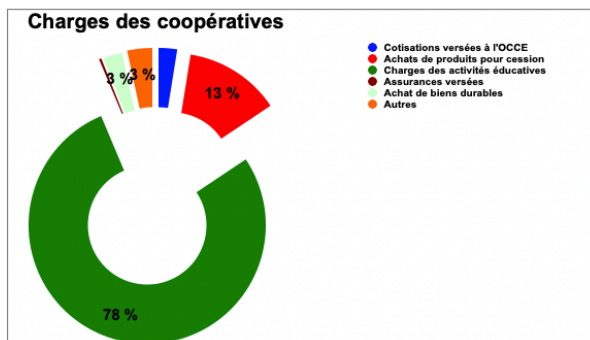
# ANALYSE FINANCIÈRE

## Produits des coopératives



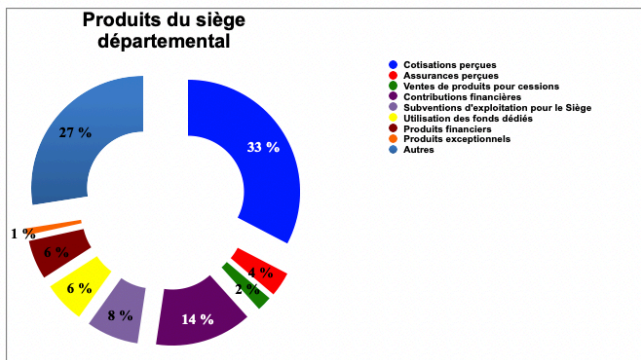
Catégorie	Montant	Pourcentage
Participation volontaire des familles	169 832,74	19 %
Ventes de produits pour cession	263 294,35	29 %
Produits des activités éducatives	111 411,50	12 %
Subventions et contributions financières	326 258,82	36 %
Autres	38 640,16	4 %
<b>Total</b>	<b>909 437,57</b>	<b>100 %</b>

## Charges des coopératives



Catégorie	Montant	Pourcentage
Cotisations versées à l'OCCE	26 437,63	3 %
Achats de produits pour cession	137 176,26	13 %
Charges des activités éducatives	817 212,33	78 %
Assurances versées	3 382,85	0 %
Achat de biens durables	27 412,66	3 %
Autres	35 775,78	3 %
<b>Total</b>	<b>1 047 397,51</b>	<b>100 %</b>

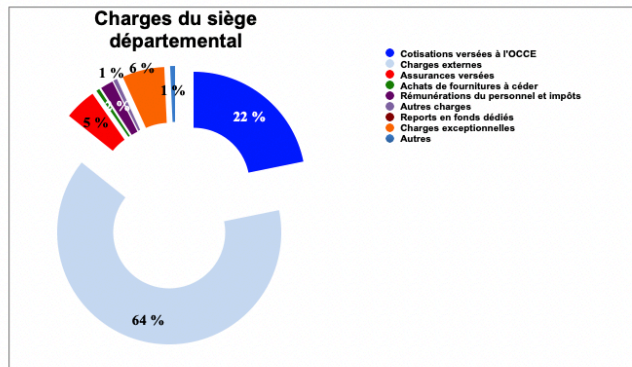
## Produits du siège départemental



- <= Subventions "en transit" perçues par le Siège et reversées aux coop  
 - <= Subventions N-1 "en transit" perçues par le Siège et reversées aux coop

Catégorie	Montant	Pourcentage
Cotisations perçues	27 101,25	33 %
Assurances perçues	2 949,22	4 %
Ventes de produits pour cessions	1 770,10	2 %
Contributions financières	11 629,23	14 %
Subventions d'exploitation pour le Siège	6 250,00	8 %
Utilisation des fonds dédiés	5 000,00	6 %
Produits financiers	4 705,13	6 %
Produits exceptionnels	803,72	1 %
Autres	22 800,68	27 %
<b>Total</b>	<b>83 009,33</b>	<b>100 %</b>

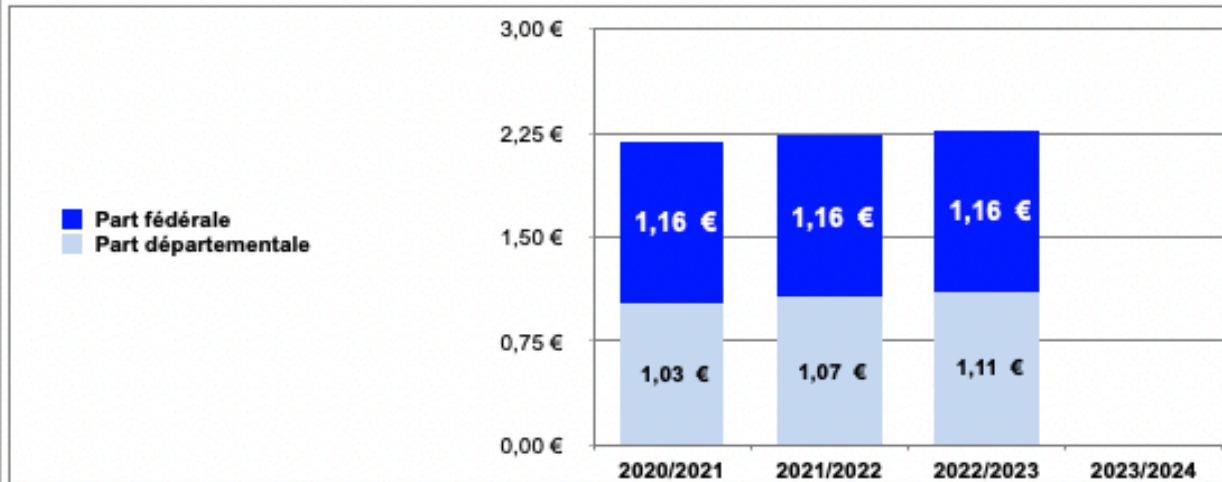
## Charges du siège départemental



- <= Subventions "en transit" reversées aux coop  
 - <= Subventions N-1 "en transit" reversées aux coop

Catégorie	Montant	Pourcentage
Cotisations versées à l'OCCE	14 109,04	22 %
Charges externes	41 323,05	65 %
Assurances versées	2 973,75	5 %
Achats de fournitures à céder	309,10	-0 %
Rémunérations du personnel et impôts	1 188,33	2 %
Autres charges	357,20	1 %
Reports en fonds dédiés	-	0 %
Charges exceptionnelles	3 945,26	6 %
Autres	457,00	1 %
<b>Total</b>	<b>64 044,53</b>	<b>100 %</b>

## Cotisation par coopérateur



	2020/2021	2021/2022
<b>Produit moyen par coopérateur</b>	65 €	76 €

### Données caractéristiques (en nombre)

	2020/2021	2021/2022
<b>Coopérateurs :</b>	12 185	11 918
<b>Coopératives :</b>		
<b>Affiliées :</b>	166	166
dont agrégées :	166	166
dont non agrégées :	0	0
<b>Mutualisées :</b>	144	145
<b>Outil comptable préconisé :</b>		
<b>Utilisateurs (en nombre) :</b>	165	166
<b>Utilisateurs (en %) :</b>	99 %	100 %
<b>Bénévolat (en heures déclarées) :</b>		
par le siège départemental :	800 h	800 h
par les mandataires :	1 969 h	1 873 h
soit en équivalent temps plein	2 personnes	1 personnes

### Situation financière du siège départemental

<b>Fonds de roulement</b>	105 K€	139 K€
<b>en mois d'exploitation</b>	19 mois	28 mois



# RAPPORT FINANCIER

## RAPPORT FINANCIER

### OCCE DE L'ARIEGE

Mesdames, Messieurs,

Nous vous avons réunis en assemblée générale pour vous rendre compte de l'activité de notre association au cours de l'exercice clos le **31 août 2022**, et pour soumettre à votre approbation les comptes annuels dudit exercice.

Notre commissaire aux comptes, le cabinet audit france, vous donnera dans son rapport toutes les informations quant à la régularité des comptes qui vous sont présentés.

De notre côté, nous sommes à votre disposition pour vous fournir toutes les précisions et tous les renseignements complémentaires qui pourraient vous paraître opportuns.

#### 1. PRESENTATION DES COMPTES ANNUELS

Les comptes annuels que nous soumettons à votre approbation ont été établis conformément aux règles de présentation et d'évaluation mentionnées dans l'annexe.

Les règles de présentation et les méthodes d'évaluation retenues sont identiques à celles de l'exercice précédent et font apparaître des comptes annuels agrégeant les CRF reçus.

Le bénévolat des mandataires s'élève à 1 873 heures  
soit environ 1 personne(s) en équivalent temps plein.  
Le Conseil d'administration est composé de 10 personnes.  
Les administrateurs se sont réunis à 8 reprises au cours de l'exercice.

#### 1.1 Siège de l'association

Les produits du Siège se sont élevés à 83 009,33 € pour l'exercice clos contre 80 710,73 € pour l'exercice précédent.

La cotisation des familles s'est élevée à 2,23 € par coopérateur contre 2,19 € par coopérateur pour l'exercice précédent. La cotisation votée pour l'exercice en cours s'élève à 2,27 € Nous vous proposons de fixer la cotisation des familles par coopérateur pour l'exercice à venir à 2,27 €

Le résultat du Siège s'est élevé à 18 964,80 € Ce résultat s'analyse comme suit :

Plus de salariée à partir d'avril 2021 : moins de salaire, moins de charges mais une implication plus grande des administratrices.

#### 1.2 Coopératives scolaires et foyers coopératifs

166 coopératives et foyers sur les 166 affiliés ont envoyé leur CRF dans les délais statutaires et ont pu être agrégés dans les comptes annuels de l'association.

Les données caractéristiques des coopératives scolaires et foyers coopératifs agrégés sont les suivantes :

- Ressources des coopératives agrégés 909 437,57 €  
dont subventions encaissées 254 876,68 €  
- Trésorerie à la clôture 774 089,59 €  
Compte tenu d'une sommation des CRF à 100,00 % , le produit moyen par coopérateur est estimé à 76,31 € par coopérateur.

#### 2. SITUATION ET ACTIVITE DU DERNIER EXERCICE CLOS

Le nombre de coopérateurs s'est élevé à 11 918 contre 12 185 pour l'exercice précédent.

Le nombre de coopératives s'est élevé à 166 contre 166 pour l'exercice précédent.

#### 3. EVENEMENTS INTERVENUS DEPUIS LA CLOTURE

0 CRF sont arrivés au siège départemental après l'arrêté des comptes, n'ont pu être saisis et ne sont donc pas intégrés dans les comptes annuels agrégés soumis à votre approbation.

#### 4. EVOLUTION PREVISIBLE ET PERSPECTIVES D'AVENIR

Le budget prévisionnel du siège départemental pour l'exercice en cours fait apparaître un total de charges de 74150 €.

#### 5. AFFECTATION DU RESULTAT

Nous vous proposons d'affecter le résultat de l'exercice clos comme suit :

- le résultat du siège départemental, soit 18 964,80 € au fonds associatif.  
- le résultat des coopératives agrégées, soit -137 959,94 € dans leur report à nouveau.

Nous espérons que ce qui précède recevra votre agrément et que vous voudrez bien voter les résolutions qui vous sont soumises.

*Pour le Conseil d'administration*

*La Présidente, Michèle Brisson*

*La Trésorière, Valérie Teychenné*